

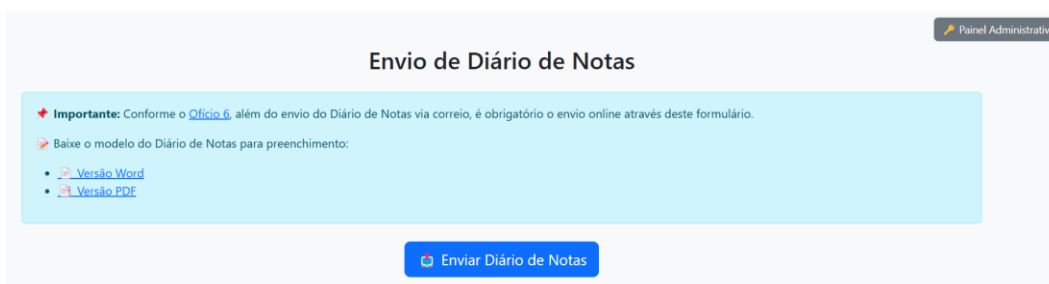
## FAD | Envio do Diário de Notas das atividades presenciais do polo

Este documento apresenta um guia passo a passo para o correto envio do Diário de Notas no sistema da Faculdade Dominus. O procedimento é essencial para garantir que as informações acadêmicas sejam registradas com precisão e dentro dos prazos estabelecidos. Acesse o sistema através do endereço:

<https://faculdaadedominus.edu.br/siscomplementares/diario/>

### Etapas Realizadas pelo Polo

1. Acesse o link informado acima para entrar no sistema de Diário de Notas. Selecione a opção para baixar o modelo de diário. Você poderá escolher entre os formatos PDF ou Word, conforme sua preferência.



A captura de tela mostra a interface do sistema de envio de diário de notas. No topo, há um botão "Painel Administrativo". O título principal é "Envio de Diário de Notas". Abaixo, há uma caixa de texto com o seguinte conteúdo: "Importante: Conforme o Ofício 6, além do envio do Diário de Notas via correio, é obrigatório o envio online através deste formulário." Segue a instrução "Baixe o modelo do Diário de Notas para preenchimento:" com links para "Versão Word" e "Versão PDF". No final, há um botão azul "Enviar Diário de Notas".

2. Abra o modelo de diário baixado e preencha cuidadosamente os campos com os nomes completos dos alunos, as respectivas notas e demais informações solicitadas. Certifique-se de seguir a estrutura e formatação padrão do modelo.



Descrição das Atividades Trabalhadas:

---

---

---

---

Nº	Nome do estudante	Nota
01		
02		
03		
04		
05		
06		
07		
08		
09		
10		
11		
12		
13		
14		
15		
16		
17		
18		

3. Após o preenchimento completo do diário, imprima o documento e colete as assinaturas obrigatórias: a do gestor do polo e a do professor responsável pela disciplina, além de informar o local e data e o carimbo da instituição. Essas assinaturas são fundamentais para validar o documento.

**Gestor do Polo:** \_\_\_\_\_

**Professor da Disciplina:** \_\_\_\_\_

**Local e Data:** \_\_\_\_\_

**Carimbo da Instituição:**

**DOMINIUS CENTRO EDUCACIONAL LTDA - ME**  
Rua Humberto de Campos, 106 - Centro. Guanambi/BA  
CNPJ sob o nº 24.235.121/0001-80

4. Com o diário impresso e assinado, acesse novamente o sistema e localize o formulário específico para o envio de notas. Preencha todos os campos exigidos, garantindo que os dados estejam corretos e atualizados.

### Upload de Diário de Notas

Unidade

Funbratec - MA (Formosa da Serra Negra) ▼

Curso

Pedagogia ▼

Período

2025.1 - 1º Trimestre ▼

Turma

3º ▼

Disciplina


Didática II ▼

E-mail

admin@faculdadedominius.edu.br

Arquivo do Diário (PDF)

Escolher arquivo | DIÁRIO DE NOTAS.pdf



- Finalize o processo de envio postando o formulário preenchido e o diário digitalizado (ou em PDF) diretamente pelo sistema. Aguarde a confirmação de envio.

Diário enviado com sucesso! Um e-mail de confirmação foi enviado.

- Após o envio, você receberá automaticamente um e-mail de confirmação contendo o recibo de entrega do diário. Guarde esse e-mail como comprovante de que o processo foi realizado.

 Recibo de Envio do Diário de Notas - ID #22  Caixa de entrada x



no-reply@faculadadedominus.edu.br

para mim, nead, secretaria.faculadadedominus, simonelima.dominus, pedrovitalnotavaressilva, profacintiateixeira, tutoriafaculadadedominus ▼

### Recibo de Envio do Diário de Notas

**ID do Recibo:** #22

**Unidade:** Funbratec - MA (Formosa da Serra Negra)

**Curso:** Pedagogia

**Período:** 2025.1 - 1º Trimestre

**Turma:** 3º

**Disciplina:** Didática II



**Data/Hora do Envio:** 27/03/2025 16:45

---

Este é um comprovante de que seu diário de notas foi enviado com sucesso.

Faculdade Dominus - NEaD

Após o lançamento das notas da atividade presencial pela equipe da sede no Moodle, será enviado um outro e-mail com a confirmação.

 Notificação: Lançamento de Notas no Moodle (Diário ID #22)  Caixa de entrada x



no-reply@faculadadedominus.edu.br

para mim, contato ▼

### Notificação de Lançamento de Notas

O diário de notas referente à disciplina **Didática II** foi atualizado para **Concluído** no Moodle.

**Unidade:** Funbratec - MA (Formosa da Serra Negra)

**Curso:** Pedagogia

**Período:** 2025.1 - 1º Trimestre

**Turma:** 3º

**Data de Lançamento:** 2025-03-27

**Responsável pelo Lançamento:** Agente

**Link Moodle:** <https://ava.faculadadedominus.edu.br/course/view.php?id=5163>

---

Esta é uma notificação automática. Qualquer dúvida, entre em contato com o suporte.